














- Anlagen (Gas)**
-  Leitung
 -  Hauptarmatur
 -  Abzweigarmatur
 -  fernbedienbare Armatur
 -  Bezugsstation
 -  Verdichteranlage
 -  Regelanlage
 -  Übergabestation
- Planungssymbole**
-  geplanter Trassenverlauf SEL
 -  geplanter Trassenverlauf NET
 -  Kilometrierung
 -  geplante Armaturengruppe
- Gemeindegrenze**
-  Gemeindegrenze



terrannets bw GmbH
 Am Wallgraben 135 • 70565 Stuttgart
 Tel. 0711 7812-0 • Fax 0711 7812-1296

Projekt: **SEL 2600**

Süddeutsche Erdgasleitung
 Lampertheim - Bissingen
 Stahl DN 1200

Plantitel:
 Übersichtskarte
 Streckenverlauf SEL

Blatt: **SEL_11_1**

erstellt von: Schmauk
 Maßstab 1:25.000 erstellt am: 23.06.2020